


▼ BISNODE CERTIFIKÁTY



▼ INDIKÁTORY

Bisnode Skóring	Platební index	Insolvence	Likvidace	Nespolehlivý plátcce DPH	Exekuce	Dluh
A Nízké riziko	-13 Platí včas	 Ne	 Ne	 Ne	 Ne	 Ne

▼ SIGNÁLY



Firma ve ztrátě

[▶ Detail](#)

▼ IDENTIFIKACE

Registrovaný název	Envi-CARE GR s. r. o.	od 15. 12. 2015
Datum vzniku	15. 12. 2015	
Slovenské IČ	50084372	od 15. 12. 2015
DIČ	2120186189	
Slovenské IČ DPH	SK2120186189	od 5/2016


▼ REGISTRAČNÍ ÚDAJE

Právní forma Slovensko	Společnost s ručením omezeným	od 15. 12. 2015
Rejstříkový soud	Okresný súd Bratislava I	od 15. 12. 2015
Spisová značka OR	Sro 107953/B	od 15. 12. 2015
Typ statistické jednotky Slovensko	Podnik ziskově orientovaná jednotka právní jednotka zpravodajská jednotka AKT IVNÍ	od 5/2016


▼ KONTAKTNÍ ÚDAJE

E-mail	info@envicare.sk	od 31. 5. 2017
www	http://www.envicare.sk	od 31. 5. 2017
Mobilní telefon	+421 905 879 369	od 31. 5. 2017

▼ ADRESA

Registrovaná adresa  Tolstého 5, Bratislava-Staré Mesto, 81106, Slovenská republika od 15. 12. 2015

[▶ Mapa adresy Tolstého 5, Bratislava-Staré Mesto, 81106, Slovenská republika](#)

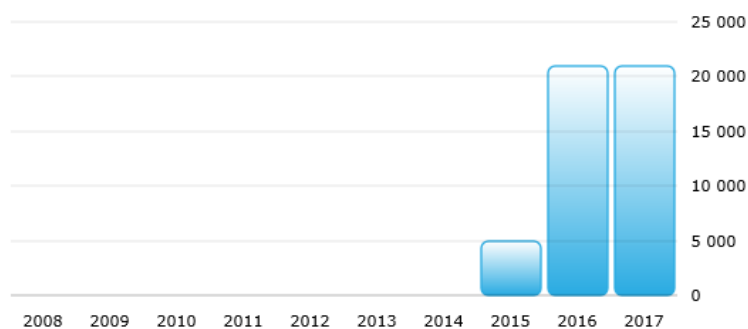
 Pro tuto adresu se nám bohužel nepovedlo zobrazit mapu.

▶ FIRMY NA ADRESE

▼ VELIKOST

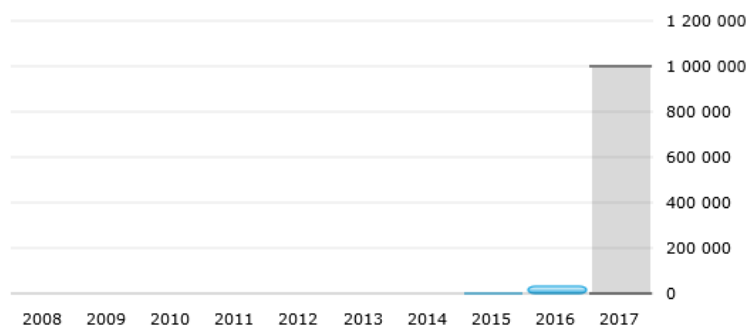
28 tis. € obratu dosáhla společnost v roce 2016

ZÁKLADNÍ KAPITÁL



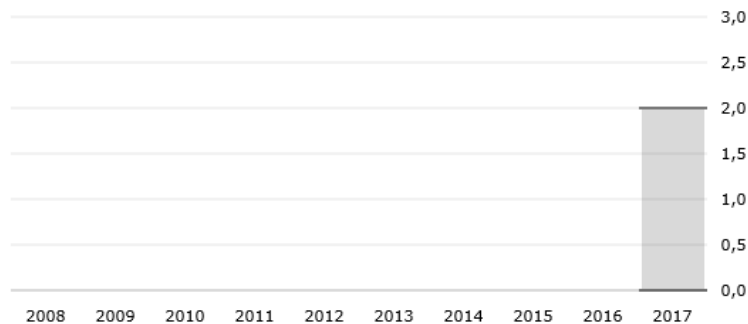
Rok	Hodnota
2008	-
2009	-
2010	-
2011	-
2012	-
2013	-
2014	-
2015	5 000 €
2016	20 900 €
2017	20 900 €

OBRAT



Rok	Hodnota	Kategorie
2008	-	-
2009	-	-
2010	-	-
2011	-	-
2012	-	-
2013	-	-
2014	-	-
2015	0 €	-
2016	28 433 €	Nezjištěno
2017	-	0 – 999 tis. EUR

POČET ZAMĚSTNANCŮ



Rok	Hodnota	Kategorie
2008	-	-
2009	-	-
2010	-	-
2011	-	-
2012	-	-
2013	-	-
2014	-	-
2015	-	-
2016	-	Nezjištěno
2017	-	0–2 zam.

▼ ČINNOST

Bisnode obory činnosti	Služby související se stavbami a úpravou krajiny	
Hlavní NACE	Všeobecný úklid budov	81210
Hlavní SIC	čištění budov	

► MANAGEMENT

▼ STATUTÁRNÍ A KONTROLNÍ ORGÁN

Jednatel	Ing. Ján Gont	od 15. 12. 2015
	Mgr. Radoslav Gont	od 15. 12. 2015

BISNODE SKÓRING


A Nízké riziko

Aktualizováno 15. 11. 2017

1,32 %

6 tis. € kreditní limit ?

1 tis. € transakční limit ?

pravděpodobnost úpadku firmy
v následujících 12 měsících

▼ Legenda

Stupeň	Popis	Pravděpodobnost úpadku
AAA	Minimální riziko	0,00 až 0,40 %
AA	Velmi nízké riziko	0,41 až 0,77 %
A	Nízké riziko	0,78 až 1,62 %
BBB	Střední riziko	1,63 až 3,14 %
BB	Akceptovatelné riziko	3,15 až 4,17 %
B	Zvýšené riziko	4,18 až 5,52 %
CCC	Vysoké riziko	5,53 až 12,95 %
CC	Velmi vysoké riziko	12,96 až 23,23 %
C	Extrémně vysoké riziko	23,24 až 99,99 %
D	Úpadek	100 %
N/A	Nehodnoceno	

Od 24. 3. 2017

Vývoj

21. 12. 2015 – 22. 6.
2016**N/A**Nehodnoceno vzhledem k
činnosti22. 6. 2016 – 14. 12.
2016**N/A**Nehodnoceno nově
vzniklý subjekt14. 12. 2016 – 21. 3.
2017**BBB**

Střední riziko

21. 3. 2017 – 24. 3. 2017

AA

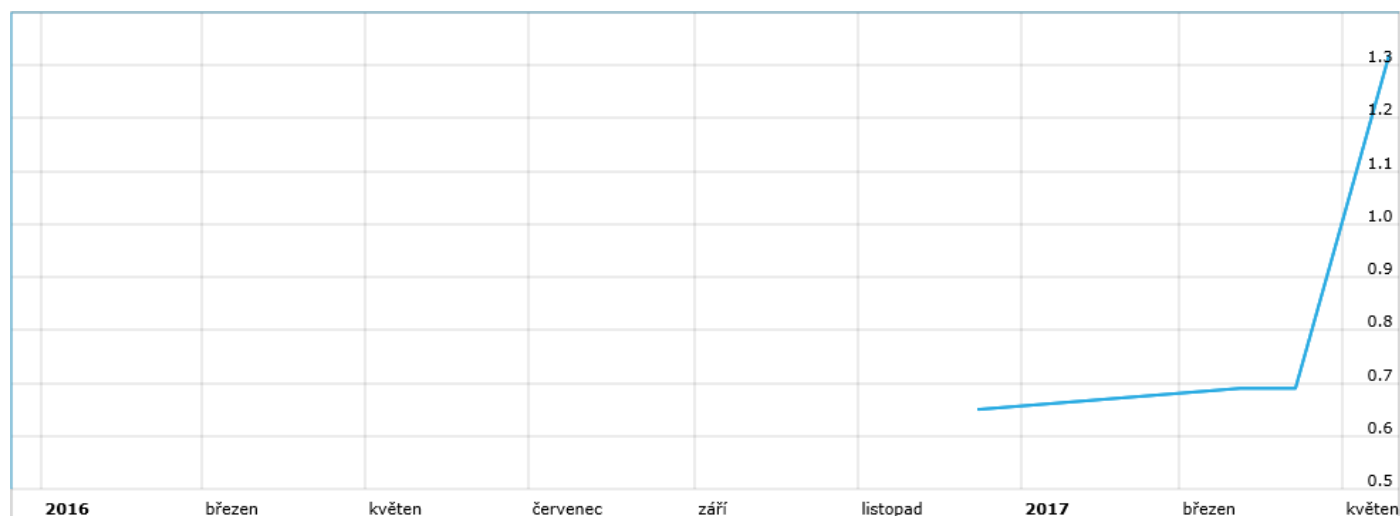
Velmi nízké riziko

Od 24. 3. 2017

A

Nízké riziko

i Dne 24. 3. 2017 byl nasazen nový Bisnode skóringový model. Nový model predikuje u českých i slovenských subjektů pravděpodobnost úpadku v následujících 12 měsících. Jedná se o změnu oproti předchozímu modelu, který u slovenských subjektů predikoval pravděpodobnost tzv. finanční tísně. Přejít na nový model může znamenat skokovou změnu hodnocení konkrétního subjektu k datu nasazení.



PLATEBNÍ MORÁLKA

-13 dní po splatnosti
za posledních 12 měsíců

-30-0



Legenda

Interval	Popis
-30 až 0	Platí včas
1 až 4	Platí těsně po splatnosti
5 až 10	Platí krátce po splatnosti
11 až 20	Platí průměrně
21 až 30	Platí uspokojivě
31 až 60	Platí pozdě
61 až 90	Platí velmi pozdě
91 až 120	Platí extrémně pozdě
121 až 180	Riziko nezaplacení

Šedivá hodnota

platebního indexu znamená, že poslední vypočtený platební index není aktuální.

Vypočteno k 10/2017
Počet dodavatelů 1
Počet faktur 1
Objem faktur 400,00 €

Minimální splatnost 14 dní
Průměrná splatnost 14 dní
Nejčastější splatnost 14 dní
Maximální splatnost 14 dní

dny po splatnosti
za poslední 3 měsíce



Legenda

Interval	Popis
-30 až 0	Platí včas
1 až 4	Platí těsně po splatnosti
5 až 10	Platí krátce po splatnosti
11 až 20	Platí průměrně
21 až 30	Platí uspokojivě
31 až 60	Platí pozdě
61 až 90	Platí velmi pozdě
91 až 120	Platí extrémně pozdě
121 až 180	Riziko nezaplacení

Šedivá hodnota

platebního indexu znamená, že poslední vypočtený platební index není aktuální.

Vypočteno k 10/2017
Počet dodavatelů 0
Počet faktur 0
Objem faktur 0,00 €


Minimální splatnost -
Průměrná splatnost -
Nejčastější splatnost -
Maximální splatnost -

Platební index

FINANČNÍ VÝSLEDKY


	2015	2016	◀ 2016 ▶ ◀ 2015 ▶	◀ 2016 ▶
	od: 15. 12. 2015 do: 31. 12. 2015 standard: OFU audit: Ne konsolidace: Ne (tis. €)	od: 1. 1. 2016 do: 31. 12. 2016 standard: OFU audit: Ne konsolidace: Ne (tis. €)	MEZIROČNÍ VÝVOJ (%)	STRUKTURA ROZVAHY (%)
AKTIVA CELKEM	2	23	↑ +829	100,00
B. Dlouhodob...	0	0		
C. Oběžná ak...	2	23	↑ +829	100,00
O.A. Ostatní akt...				
PASIVA CELKEM	2	23	↑ +829	100,00
A. Vlastní kap...	2	21	↑ +760	92,50
B. Cizí zdroje	0	2		
O.P. Ostatní pas..				
II. Výkony	0	28		
V. Výnosy	0	28		
N. Náklady	0,012	30	↑ +249 500	
* Provozní vý..	0	-1		
*** Výsledek h...	-0,012	-2	↓	
Hospodářský výs..	-0,012	-2	↓	

AKTIVA CELKEM



Oběžná aktiva 23,122

PASIVA CELKEM



Vlastní kapitál 21,389

FINANČNÍ ANALÝZA

2016		2016	
od: 1. 1. 2016 do: 31. 12. 2016		2016	
		MEZIROČNÍ VÝVOJ (%)	
ROA	Rentabilita aktiv	-8,65	→
ROE	Rentabilita vlastního jmění	-9,35	→
ROS	Rentabilita tržeb	-7,03	→
L3	Běžná likvidita	13,34	→
L2	Pohotová likvidita	13,34	→
L1	Okamžitá likvidita	8,00	→
DOA	Doba obratu aktiv	296,83	→
DOKP	Doba obratu kr. pohledávek	117,20	→
DOKZ	Doba obratu kr. závazků	21,94	→
DZO	Doba obratu zásob		
CZ	Celková zadluženost	7,50	→
ZVK	Zadluženost vlastního kapitálu	8,10	→
FP	Finanční páka	1,08	→

Ukazatele rentability

ROA Rentabilita aktiv
ROE Rentabilita vlastního jmění
ROS Rentabilita tržeb

Ukazatele likvidity

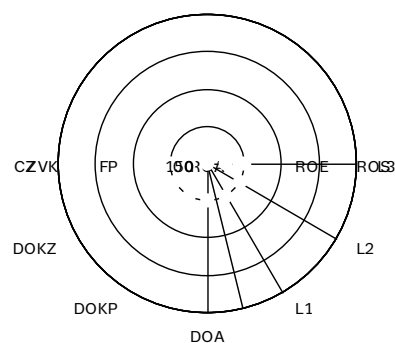
L3 Běžná likvidita
L2 Pohotová likvidita
L1 Okamžitá likvidita

Ukazatele aktivity

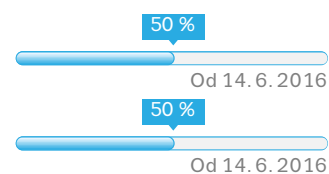
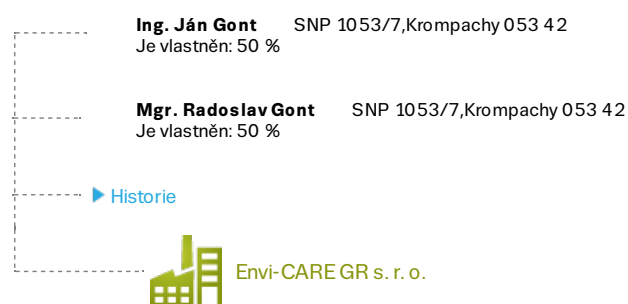
DOA Doba obratu aktiv
DOKP Doba obratu kr. pohledávek
DOKZ Doba obratu kr. závazků
DZO Doba obratu zásob

Ukazatele zadluženosti

CZ Celková zadluženost
ZVK Zadluženost vlastního kapitálu
FP Finanční páka



MAJETKOVÉ VAZBY



▶ INSOLVENCE

▶ LIKVIDACE

▶ EXEKUCE

▶ DLUHY

▶ PLATEBNÍ ROZKAZY

▶ POHLEDÁVKY

▶ KONTROLY ČOI _____

▶ CERTIFIKÁTY _____

▶ OBCHODNÍ VZTAHY _____

▶ DOTACE _____

▶ ZPRÁVY Z TISKU _____